

2023학년도 전라북도교육청 중등학교교사 및 특수(중등)교사 임용후보자 선정경쟁시험 인터넷 응시원서 접수방법 안내

■ **접수기간: 2022.10.17.(월) 09:00 ~ 2022.10.21.(금) 18:00 [5일간]**

■ **접수방법:** 인터넷접수만 가능 (어떠한 경우에도 방문접수는 하지 않습니다.)

- 응시원서 중복 접수(지원)금지: 중등학교 교사 임용시험은 전국 시·도교육청에서 동일한 일자에 시행되는 시험으로 타 시·도 국·공·사립 중등학교 교사 임용시험에 중복 지원할 수 없습니다.
- 장애인구분모집 지원자는 2개 시·도교육청 임용시험에 중복 접수(지원)할 수 있으나, 동일한 일자에 시행되는 임용시험으로 한곳에서만 시험에 응시할 수 있습니다.

■ **응시원서 작성 유의사항**

- **지원자는 각종 증명서류**[교원자격증, 교원자격취득예정증명서(교직과정이수예정확인서), 한국사능력검정시험인증서, 취업지원대상자증명서, 의사상자증명서, 장애인증명서, 의사진단(소견)서, 사회취약계층서류 등]를 **미리 발급받아 확인 후 원서접수** 하시기 바랍니다.
- 응시원서 접수기간에는 원서접수 취소와 기재사항 수정이 가능(시험명과 교과는 불가능)하며, **원서접수 취소기간에는 원서접수 취소만 가능**합니다.
- **중등교원 온라인채용시스템 점검 및 백업 등의 작업시간(매일 22:00시 ~ 24:00시)에는 시스템 접속과 응시수수료 결제에 오류가 발생할 수 있으니 주의하시기 바랍니다.**
- 응시원서 접수마감시간에 임박하여 지원자가 폭주하였을 경우 접수사이트가 다운되거나 속도가 저하되는 등 마감시간까지 접수를 완료(응시 수수료 완납 포함)하지 못할 수 있으므로 미리 접수하시기 바랍니다. **(마감시간 이후 추가접수하지 않습니다.)**
- 지원자는 처리단계별 절차에 의하여 인적사항, 학력, 자격, 경력, 가산점 등을 모두 정확하게 입력하고, **응시수수료 납부(결제)까지 완료한 다음 응시원서출력을 하여 입력사항 전체를 최종적으로 확인하시기 바랍니다.**
- 지원자의 응시원서 입력사항 착오, 접수방법 미숙지 등으로 사실과 다르게 입력하여 응시원서 미비와 공고사항의 불이행 등으로 발생하는 불이익은 전적으로 지원자 본인의 귀책사유이며, **고의 또는 임의로 작성하여 사실과 다름이 확인될 경우 당해 시험의 응시기회 박탈 및 당해 시험의 정지 또는 무효처리 될 수 있습니다.**

- 응시수수료 납부방법: “카드결제”와 “실시간 계좌이체”만 가능함(가상계좌이체 등은 불가)
- 응시수수료를 정상적으로 납부(결제)완료 하여야, 응시원서 접수처리가 완료됩니다.

■ 원서접수 취소

- 기간: 2022.10.22.(토) 13:00 ~ 2022.10.24.(월) 18:00 [3일간]

- 방법: 응시료납부취소 버튼클릭, 20page “응시료 납부취소”방법 참고
- 환불: 응시원서 접수기간 및 취소기간에 응시료납부(원서접수)취소 시 납부한 응시수수료는 환불처리 됩니다.

※ 취소기간은 원서접수 마감 후 지원자가 원서접수를 취소할 수 있는 기간으로, 취소기간에 취소한 지원자는 본 시험에 응시할 수 없습니다. (추가접수와 기존 원서의 입력사항 수정 등은 불가하고, 접수된 응시원서의 취소만 가능함)

구 분 시험일정	원서 내용 입력	원서 입력 내용 수정	원서 접수 취소	원서 접수 취소 후 응시수수료 환불	원서 접수 취소 후 추가 접수
원서 접수기간	가능	가능	가능	가능	가능
원서접수 마감 후 취소기간	불가능	불가능	가능	가능	불가능
수험표 출력기간	불가능	불가능	불가능	불가능	불가능

♣ 임용시험 관련 문의처 안내 ♣

- 상담시간: 09:00 ~ 18:00 [단, 토요일·공휴일과 점심시간(12:00 ~ 13:00) 제외]
- 공고문 및 응시원서 입력방법 문의:
전라북도교육청 교원인사과 ☎ 063-239-3320/3727/3797
- 온라인채용(접수) 시스템장애 문의: 전북교육연구정보원 ☎ 063-250-3863
- 실명확인 오류문의: SCI평가정보(주) Siren24 고객센터 ☎ 1577-1006
- 응시료납부(결제) 오류문의: (주)KG이니시스 고객센터 ☎ 1588-4954

1 응시원서 접수사이트 접속 및 로그인

※ 인터넷 원서접수 지원가능 PC환경

▷ 운영체제(OS): 한글 Windows 7이상, [권장: 32Bit 한글 windows 10]

▷ 인터넷브라우저: PC버전 엣지(Edge), 크롬(Chrome) 등

☞ 모바일, 태블릿PC 기반 환경은 지원하지 않습니다.

가 중등학교교사 임용시험 원서접수사이트 접속

1) 나이스 교직원 온라인채용(<https://edurecruit.jbe.go.kr>): [중등교원 채용]

2) 전라북도교육청 홈페이지(<https://www.jbe.go.kr>): [중등임용 원서접수 바로가기] → [중등교원 채용]

▷ **원서접수** 를 클릭하여 로그인페이지로 이동합니다.

채용공고 원서접수 수험표출력 합격자안내 자주묻는질문 공지사항

온라인채용 중등교원 채용

사랑과 열정, 믿음이 가득한 교육현장.
대한민국의 교육현장에서
함께할 인재를 찾습니다.

- 응시원서 작성요령
- 원서접수 안내
- 전자결제 안내
- 합격자발표 안내
- 수험표 출력 안내
- 채용문의
 - 문의전화: 000-000-0000
 - 문의시간: 09:00 ~ 18:00

● 채용공고
2022학년도 중등임용시험 공고 2021.11.15

● 공지사항
중복접수금지(응시료납부)확인 철저 !! 2021.10.11
원서접수관련 문의전화번호 안내 2021.10.10
원서접수관련 자주하는 질의응답 2021.10.10

교육부 KERIS 한국교육기술정보원

이용약관 : 개인정보처리방침 이메일 무단수집거부 저작권보호정책 보안프로그램 합격자원서서비스 사이트맵 **관련사이트**

Copyright (c) Ministry of Education. All Rights Reserved.

WA WEB ACCESSIBILITY

나 로그인 [서약 「동의」 및 응시분야 선택]

① 인터넷접수 서약서

▷ 인터넷접수 서약서를 읽은 후, 반드시 「동의」란을 체크(☑)합니다.

채용공고
원서접수
수험표출력
합격자안내
자주묻는질문
공지사항

중등교원 온라인채용

이용안내
로그인

이용약관
개인정보처리방침
이메일 무단수집거부
저작권보호정책
공인인증서발급안내
사이트맵

> 인터넷접수 서약서

※ 아래의 내용을 읽으시고 동의하셔야 인터넷 접수가 가능합니다.

1.

- 본 시스템으로 제출하는 응시원서 기재사항은 사실과 틀림없으며 허위 사실을 기재하였을 때에는 관계법령에 의거 당해 시험이 정지되거나 합격결정이 취소되고, 그 처분이 있는 날로부터 5년간 응시자격이 정지되어도 이의를 제기하지 않겠으며, 시험과 관련한 사실관계확인을 위하여 관계 기관으로부터 관련정보를 제공받고 제공하는 것에 동의하며, 만약 본 시스템의 응시원서 기재사항과 불일치할 경우 본인의 당해시험 무효처리 및 최종합격 취소처리 자격정지 되어도 아무런 이의를 제기하지 않겠습니다.
- 본 임용시험은 전국 시·도교육청에서 동일한 일자에 시행되는 시험으로 타 시·도교육청 임용시험에 중복지원을 하지 않습니다. (단, 장애인 구분 선발지원자는 2개 시·도교육청 임용시험까지 중복 지원 가능)

☒ 서약에 동의합니다.

※ 「동의」를 체크(☑)하지 않을 경우, 원서접수(서비스이용)가 불가능합니다.

② 개인정보 수집 및 이용에 대한 동의

▷ 개인정보 수집 및 이용에 대한 동의 내용을 읽은 후, 반드시 「동의」란을 체크(☑)합니다.

> 개인정보 수집 및 이용에 대한 동의

☒ 전체동의

1. 개인정보 수집 및 이용에 관한 동의

가. 개인정보의 수집 및 이용 목적

- 중등임용시험에 응시한 사람을 신규채용절차에 따라 응시자격 및 결격사유 등을 확인하고, 시험의 합격자를 선발하기 위함
- 응시료 결제 시 본인확인 및 인증

나. 수집하려는 개인정보의 항목

- 임용시험 원서 접수 시 응시자의 응시자격, 가산점 및 가점 확인, 시험 진행, 시험성적의 처리를 위해 아래와 같은 개인정보를 수집하고 있습니다.

☒ 개인정보수집 및 이용에 동의합니다.

2. 고유식별정보 수집 동의

가. 고유식별정보 수집 항목

- 주민등록번호

나. 고유식별정보 수집 및 이용 목적

- 본인 확인을 위한 실명인증
- 시험 시행을 위한 응시자 확인
- 합격 및 성적조회 서비스 등 수험생 편의를 위해 이용

☒ 고유식별정보 수집에 동의합니다.

3. 개인정보 제3자 제공에 관한 동의

가. 개인정보 제3자 제공내역

- 인사혁신처 : 공무원시험 부정행위 처분자 관리와 확인 목적
- 교육부 및 교원임용시험 시·도공동관리위원회: 인터넷 응시원서 접수 확인목적
- 국가평판위원회 : 한국사능력검정 인증서 확인 목적
- 한국교육과정평가원 : 성적 채점 목적
- 대학 : 응시자격, 가산점, 대학성적 확인을 위해 교원자격 취득 대학에 학적사항 확인 목적

☒ 개인정보의 제3자 제공에 동의합니다.

4. 행정정보공동이용 사전 동의

가. 공동이용 행정정보

- 장애인 증명서, 국민기초생활수급자증명서, 한부모가족증명서, 주민등록초본, 신원(결격사유)조회, 범죄경력 조회, 공무원시험 부정행위 조회, 의사상자증명서

나. 정보주체(본인) 동의사항

- 본인이 동의한 위 사무에 대한 행정정보를 「전자정부법」 제36조에 따른 행정정보 공동이용을 통해 「개인정보 보호법」 제23조에 따른 건강에 관한 정보나 같은 법 시행령 제19조에 따른 주민등록번호, 여권번호, 운전면허의 면허번호 또는 외국인등록번호가 포함된 행정정보를 처리하는데 동의합니다.

☒ 행정정보공동이용에 동의합니다.

※ 「동의」를 체크(☑)하지 않을 경우, 원서접수(서비스이용)가 불가능합니다.

③ 응시분야 선택

▷ 「**임용시험 선택**」란을 클릭하여 본인이 응시하고자 하는 「**임용시험**」과 「**교과**」를 선택합니다.

> 응시분야 선택

· 임용시험 선택 --선택--

· 교과 --선택--

1) 공립 일반 및 사립학교 지원자

○ 『2023학년도 전라북도 공사립 중등교사 임용시험(일반)』

- [공립] : 공립을 단독지원하는 경우
- [공립1+사립2] : 공립을 1순위, 사립학교(법인)를 2순위로 지원하는 경우

2) 사립학교만 지원자

○ 『2023학년도 전라북도 사립 중등교사 임용시험(사립만 지원)』

- [사립] : 사립학교(법인) 한 곳을 단독 지원하는 경우

3) 장애구분모집 지원자(지원자 본인이 장애인인 경우만 선택하여 접수가능)

○ 『2023학년도 전라북도 공립 중등교사 임용시험(장애)』

- [공립] : 공립을 단독지원하는 경우

※ 로그인 이후 저장하거나 접수 완료한 응시원서의 응시분야(「임용시험」 및 「교과」)는 변경이 불가능하오니, 응시분야를 잘못 선택하여 작성한 응시원서 정보는 삭제(로그아웃)하고, **③ 응시분야 선택**에서 변경할 응시분야를 정확히 선택(로그인)한 다음 처음부터 다시 접수하시기 바랍니다.

★ 응시분야 선택의 「과목」과 8page **②지원방법**에 따라 수험번호와 시험장소, 합격자 등이 결정됩니다.

④ 로그인

- ▷ 지원자 본인의 성명과 주민등록번호를 입력하고, 「**공동인증서(구, 공인인증서) 로그인**」이나 「**본인확인을 통한 로그인**」 방법 중 택일하여 로그인합니다.

The screenshot shows a login interface with the title '로그인'. At the top, there are input fields for '성명' (Name) and '주민등록번호' (Residential Registration Number). Below these, there are two main login methods:

- 공동인증서(구,공인인증서) 로그인**: A large blue button labeled '공동인증서 로그인'.
- 본인확인을 통한 로그인**: A section with a '비밀번호' (Password) input field and a blue '로그인' (Login) button. Below this, there are links for '비밀번호 찾기' (Find Password) and '비밀번호 변경' (Change Password).

Red text instructions are present: '※ 아래 두 가지 로그인 방식(인증서방식, 본인확인방식) 중 하나를 선택하여 로그인하세요', '※ 원서접수를 하지 않은 최초 로그인시는 비밀번호 없이 로그인 가능하며, 원서작성시 설정한 비밀번호를 사용합니다.', and '※ 비밀번호는 보안 규정을 '영문 대문자, 소문자, 숫자, 특수문자 모두포함 12자리 이상'으로 입력을 하셔야 합니다.'

- 1) 「공동인증서 로그인」은 지원자 본인명의 공동인증서(구,공인인증서)가 필요합니다.
- 2) 「본인확인을 통한 로그인」으로 **최초 로그인할 경우** 비밀번호를 입력하지 않습니다.
 👉 **비밀번호는 원서정보입력 시 입력하며, 저장된 응시원서에 재로그인 할 때 이용합니다.**
 ※ 원서작성 후 저장하지 않고 로그아웃 한 경우 다음 번 로그인 또한 최초 로그인입니다.
- 3) 「본인확인을 통한 로그인」의 “비밀번호 찾기”로 부여된 임시비밀번호 변경 방법

This screenshot is similar to the previous one but includes a dropdown menu at the top for '응시분야 선택' (Exam Field Selection). The dropdown is set to '2023학년도 0000교육청 [공립] 유·초·특수(유치원)교사 임용시험(일반)'. Below the dropdown, the login options are the same. A red circle with the number '1' highlights the '비밀번호 찾기' (Find Password) button in the '본인확인을 통한 로그인' section.

- ① 로그인 화면 오른쪽 하단의 [비밀번호 찾기] 버튼 클릭

비밀번호 찾기	
※ 정확한 정보를 입력해 주세요.	
주민번호	<input type="text" value="-"/>
성명	<input type="text"/>
비밀번호찾기 질문	나의 이름은?
비밀번호찾기 답	<input type="text"/>
<div>닫기</div> <div style="float: right;"> <div>확인</div> </div>	

- ① 주민번호, 성명, 비밀번호찾기 답을 입력한다.
- ② [확인]버튼을 클릭한다.

웹 페이지 메시지

비밀번호는 H9ake%ml 입니다.
비밀번호 변경을 하시겠습니까?

확인

취소

- ① 발급받은 임시비밀번호를 기록 후 [확인] 버튼을 클릭한다.

비밀번호 변경	
※ 비밀번호는 영문 대문자, 소문자, 숫자, 특수문자를 모두 포함(12자리 이상) 하여야 합니다.	
※ 현재 비밀번호는 이전단계에서 부여받은 임시비밀번호를 입력하시기 바랍니다.	
현재 비밀번호	<input type="text"/>
새 비밀번호	<input type="text"/>
새 비밀번호 확인	<input type="text"/>
<div>닫기</div> <div style="float: right;"> <div>변경하기</div> </div>	

- ① 이전에 발급받은 임시비밀번호를 현재 비밀번호에 입력 후 새 비밀번호를 입력한다.
- ② [변경하기] 버튼을 클릭하여 변경한다.

※ **비밀번호 찾기로 부여된 임시비밀번호는 반드시 변경(미변경시 임시비밀번호로 재로그인 불가)**

※ 「**본인확인을 통한 로그인**」으로 로그인할 때, **개명 등의 이유로 실명 확인 되지 않을 경우**에는 SCI평가정보(주) Siren24 고객센터(☎ 1577-1006, 홈페이지 www.siren24.com)에 문의하여 조치 받으시기 바랍니다.

2 원서정보 등록

가 기본사항 입력화면 [1단계]

원서접수
홈 > 중등교원 온라인 채용 > 원서접수

1. 원서정보 등록
2. 응시료 납부
3. 접수미완료(응시료미납)

임용시험 2023학년도 00도 공·사립 중등교사 임용시험(일반)
교과 체육

> 기본사항
* 표시는 필수 항목입니다

①	*응시교과	체육	*최종 수정일	(IP:)	사진
	*성명	김체육	*주민등록번호	770152-3524772	
②	*지원방법	선택			
③	*1순위	선택	*2순위	선택	
④	*비밀번호	12자리 이상(영문 대문자, 소문자, 숫자, 특수문자)	*비밀번호 확인	12자리 이상(영문 대문자, 소문자, 숫자, 특수문자)	
⑤	*비밀번호 찾기 질문	--질문을 선택하세요--	*답		
⑥	*현 거주지 주소	우편번호 검색			
⑦	*휴대전화	선택 - -	*비상시 연락처	선택 - -	
⑧	*이메일				
⑨	*사진	<div>파일첨부</div> <div> ※ 사진은 여권용 컬러증명사진(가로3.5cm X 세로 4.5cm)크기로 100Kbyte이하의 jpg/gif/jpeg/png파일만 저장할 수 있습니다. ※ 사진 파일 이름에 [./, ~!@#\$%^&*()_+-]등의 특수문자가 있으면 업로드가 불가능합니다. ※ 등록한 사진은 다른 항목들(자격사항, 군복무사항, 가산점 등)을 모두 입력하시고 저장버튼을 클릭한 후 보여집니다. ※ 사진이 90도 회전된 경우 그림판을 통하여 사진 회전정보를 맞춘 후 재업로드하시기 바랍니다. </div>			
<div>⑩ 다음 ></div> <div>임시저장</div>					

① 응시교과, 성명 및 주민등록번호

▷ 로그인 시 입력한 「응시교과」와 「성명」, 「주민등록번호」의 정확성을 확인합니다.

② 지원방법

- ▷ 「공립」: 공립학교 한곳에만 단독지원하는 경우
- ▷ 「공립(1순위)+사립(2순위)」: 공립학교 1순위, 사립학교법인을 2순위로 지원하는 경우
- ▷ 「사립」: 사립학교법인 한곳에만 단독지원하는 경우

③ 1순위 및 2순위

- ▷ 사립(「공립(1순위)+사립(2순위)」, 「사립」)학교 지원자는 지원순위에 맞는 사립학교법인을 반드시 선택하여 입력합니다. **[공립은 선택 불필요(불가)]**

④ 비밀번호, 비밀번호 확인

- ▷ 최초 로그인 방법(「**공동인증서 로그인**», 「**본인확인을 통한 로그인**」)과 관련 없이 반드시 입력해야 하는 필수입력 항목(*)으로, 응시원서 저장 후 「본인확인을 통한 로그인」 방법으로 로그인할 때 이용합니다.

※ **비밀번호는 12자리 이상으로 영문대문자, 영문소문자, 숫자, 특수문자를 모두 포함**하셔야 합니다.
예시) ABcd1357#%*@

⑤ 비밀번호 찾기 질문, 답

- ▷ 응시원서 저장 후 「본인확인을 통한 로그인」 방법으로 로그인하고자 하는데, 비밀번호를 잊어버린 경우 6page **④ 로그인** 단계에서 **비밀번호 찾기** 할 때 이용합니다.

⑥ 현 거주지 주소

- ▷ **우편번호 검색** 을 클릭하여 도로명주소를 조회하여, 우편물을 받을 수 있는 상세주소를 모두 입력합니다. **(주민등록상 주소와 다를 수 있음)**
- ※ 도로명주소가 없거나 조회되지 않는 경우에는 임의의 인접주소 선택하고, 「상세주소」란에 실제 도로명주소 전체를 모두 입력합니다.

⑦ 휴대전화, 비상시 연락처

- ▷ 연락이 가능한 휴대전화 및 비상시 연락처 번호를 입력합니다.

⑧ 이메일

- ▷ 수신이 가능한 본인의 「**이메일**」주소를 **반드시** 입력합니다.
- ※ 응시원서 「이메일」주소는 응시료납부(클릭) 시 결제요청 창으로 연계되며, 접수자 본인의 (주)KG이니시스 결제확인 정보가 수신됩니다. **16page** “결제요청”그림 참고

⑨ 사진 or {파일첨부}

- ▷ **파일첨부** 를 클릭하여 지원자 본인의 여권용 사진파일을 선택하여 첨부합니다.
- 사진규격: 가로 3.5cm × 세로 4.5cm 여권용 컬러 증명 사진이어야 합니다.
 - 파일형태: 사진파일 종류(확장자)는 gif, jpg, jpeg, png 이어야 합니다.
👁 사진파일 크기(용량)는 자동조절(30KB이상 100KB이하)되어 저장됩니다.
 - 사진품질: 여권용 사진으로 시험 당일 본인 확인이 가능한 사진이어야 합니다.

《 사진 예시 》



○ 사진 등록 시 유의 사항

- 최근 6개월 이내에 촬영한 여권용 컬러 증명사진
- 흰색 바탕에 모자를 쓰지 않고 촬영한 사진
- 시험 당일 본인 확인이 가능한 사진
- 사진 파일 종류: 확장자가 "jpg, gif, jpeg, png"인 파일
- 사진 파일 크기: 30KB 이상 100KB 이내

사용가능 사진

■ 흰색배경(얼굴크기 3.2cm~3.6cm)



사용불가 사진


■ 상반신 사진 사용금지



■ 사용해서는 안 되는 사진 유형

- 본인식별이 곤란하거나 6개월 이전에 촬영한 사진
 - **얼굴이 일그러지거나 선명도가 낮은 사진**
 - 포토샵 등으로 대폭 수정한 사진
- ※ 대리 응시를 방지하기 위하여 시험장 감독관이 사진과 실물이 상이하다고 판단할 경우 경찰관 입회하에 지문대조를 통해 본인 여부를 확인할 수 있습니다.

⑩ 다음

- ▷ 기본사항 입력(완료) 후  을 클릭하여, 자격사항 입력화면(2단계)으로 이동합니다.

나 자격사항 입력화면 [2단계]

1. 원서정보 등록	2. 응시료 납부	3. 접수미완료(응시료미납)
<div> <div>임용시험</div> <div>2023학년도 00도 공·사립 중등교사 임용시험(일반)</div> <div>교과 생물</div> </div>		
> 자격사항 * 표시는 필수 항목입니다		
①	1. 교원자격증(응시교과) *교원자격증 표시과목: <input type="text" value="선택"/> <input type="button" value="선택"/> *발급기관명: <input type="text"/> <input type="button" value="찾기"/> *졸업여부: <input type="text" value="정상졸업"/> *입학(변동)년도/졸업(예정)년도: <input type="text"/> / <input type="text"/>	
②	2. 한국사능력검정시험 3급이상 취득자 <input checked="" type="radio"/> *합격등급: <input type="text" value="선택"/> *합격회차: <input type="text" value="선택"/> 회차 <input type="text"/> *인증번호: <input type="text"/> - <input type="text"/>	
③	3. 한국사능력검정시험 3급이상 취득예정자 <input type="radio"/> 시험종류: 한국사능력검정「심화과정」시험 61회 접수자/ 사립만 응시자는 해당없음 *접수번호: <input type="text"/>	
④	4. 병역구분 병역구분: <input type="text" value="해당사항없음"/> <input type="button" value="선택"/> [의무복무대상(남성)만 해당]	
<div> <input type="button" value="이전"/> <input type="button" value="다음"/> </div> <div> <input type="button" value="임시저장"/> <input type="button" value="임시저장"/> </div>		


① 교원자격증(응시교과)

※ 지원자 본인이 소지한 교원자격증(주전공, 복수전공, 부전공) 가운데, 지원하는 「응시교과」와 일치하는 과목의 교원자격증 정보를 정확히 입력합니다.

- ▷ 「교원자격증 표시과목」: 교원자격증의 과목명(㉠)을 선택하여 입력합니다.
- ▷ 「발급기관명」: 교원자격증의 발급기관명(㉡)을 선택하여 입력합니다.

※ 단, 교원자격증을 대학원에서 취득한 경우
 교원자격증에 대학교명이 기재되어 있더라도,
 발급기관명에는 대학원을 선택하여 입력
 1급 자격증의 경우 교원자격증에 교육감으로 기재되어
 있더라도 발급기관명은 양성대학(대학원)을 입력
 입력합니다.

한국대 제 67890 호
교원 자격증
 성명 김 중 등
 생년월일 1999년 12월 31일
 자격 중등학교 정교사(2급) **체육** ㉠
 초·중등교육법에 정해진 자격기준에 따라
 위의 자격이 있음을 인정하고 이 증서를
 수여함
 2017년 2월 13일
 교육부장관
 행정안전위원회및위탁기관규정
 제 22조 제 1항 제 5호에 의한 권한의 위임을 받아
㉡ 한국대학교총장
 1. 검정종별 : 무시험 검정
 2. 법정해당 자격기준
 초·중등교육법 제 21 조 별표 (2) 자격기준 제 1 호
 3. 수여조건 : 해당 없음

- 1) 「발급기관명」의  **찾기** 를 클릭하여 **학교찾기** 로 이동합니다.
- 2) **학교찾기** 에서 교원자격증을 발급한 학교명(㉔)을 입력하고 **조회** 합니다.



학교찾기 화면에 '학교명' 입력란에 '충남대'가 입력되어 있고 '조회' 버튼이 있습니다. 아래 목록에는 학교코드명, 학교명, 학교별명 등이 표시되어 있으며, '충남대학교' 항목이 ㉔로 표시되어 있습니다.

- 3) 조회된 학교코드명 가운데, 관련교과 교원자격증을 발급한 학교명(㉔)을 선택합니다.
※ 동일한 학교명 2개 이상 조회되는 경우에는 어느 것을 선택해도 무방합니다.

- ▷ 「**졸업여부**」: 응시교과 관련대학의 정상졸업과 졸업예정을 선택합니다.
☞ 졸업예정이란 2022년 2월 졸업(교원자격취득)예정자를 말합니다.
- ▷ 「**입학(변동)년도/졸업(예정)년도**」: 응시교과(교원자격증 취득) 관련대학의 입학(변동)년도와 졸업(예정)년도를 각각 입력합니다.

② 한국사능력검정시험 3급이상 취득자

※ 2017.01.01. 이후 취득한 지원자 본인의
한국사능력검정시험인증서 정보를 정확히 입력합니다.

- ▷ 「**합격등급**」: 합격등급(㉑) “1, 2, 3급”중 택일
- ▷ 「**합격회차**」: 인증시험 00회차(㉒)를 선택하면
인증일자가 자동입력 됨
- ▷ 「**인증번호**」: 인증번호(㉓)의 뒤 6자리 입력
(앞2자리 숫자는 자동입력 됨)



※ 사립만 지원자: 합격등급: 3급, 인증번호: 24-300000, 인증일자: 20170301

③ 한국사능력검정시험 3급이상 취득예정자

※ 2022년 10월 22일(토)에 실시되는 지원자 본인의
제61회(㉔) 한국사능력검정시험 원서접수 확인증
또는 국사편찬위원회 한국사능력검정시험 사이트
(<https://www.historyexam.go.kr>)
“나의 시험 정보-나의 접수정보” 메뉴에서 확인하여
정확한 정보를 입력합니다.

- ▷ 「**시험종류**」: 시험종류(㉕) “심화”
- ▷ 「**접수번호**」: 접수번호(㉖) 숫자 10자리 입력



한국사능력검정시험 원서접수 확인증 화면. 응시자명, 성별, 생년월일, 접수일자, 시험종류, 접수번호, 응시지역, 시험일자 등이 표시되어 있습니다. 시험종류는 심화, 접수번호는 1234567890, 시험일자는 2021년 10월 23일입니다.

④ 병역구분

[의무복무대상(남성)만 해당]

※ 남성은 반드시 전역, 전역예정, 복무중, 미필 중에 택일하여 입력합니다.

- ▷ **전역(복무제대)**: 현역, 보충역, 공익요원 등 병역의무를 필한 경우
- ▷ **전역예정(원서접수 마감일 기준 6개월 이내)**: 원서접수 마감일 기준 6개월 이내 전역예정인 경우
- ▷ **복무중**: 원서접수일 현재 군 복무중인 경우
- ▷ **미필(면제자포함)**: 병역의무를 필하지 아니한 경우(군 면제자 포함)

⑤ 다음

- ▷ **자격사항 입력(완료) 후** 다음 > **을 클릭**하여, 가산점사항 입력화면(3단계)으로 이동합니다.

다 가점(가산점) 등 입력사항 입력화면 (3단계)

1. 원서정보 등록
2. 원서료 납부
3. 접수비관리(원서료미납)

원서번호 2023년도 000 등·사실 등록·사실 등록·사실 등록(일반) 교과 제목

> 가점(가산점) 등 입력사항
 * 표시는 필수 항목입니다
배달번호관리 파일첨부 원서출력 원서료납부

*사립만 지원자 해당없음

①

1. 취업지원대상자 가점대상자 ☐
 보존번호 -
 취업지원대상자 가점 선택

②

2. 의사상자 등 가점대상자 ☐
 의사상자 번호 -
 의사상자 등 가점 선택

③

3. 체육대회 입상 가산점대상자 ☐
 체육대회 입상 가산점 선택
 입상체육대회명

④

4. 장애인복지 ☐
 장애유형 선택
 장애정도 선택
 편의제공요청 유무 해당없음

⑤

5. 입신부원의제공요청 유무 선택 [입신부 중 해당자만 선택함]

⑥

6. 동시수수료 면제대상자 ☐
 동시수수료 면제대상 구분 선택

⑦

7. 동시수수료 납부여부
 동시수수료 납부 여부 미납

※ 본 시스템으로 제출하는 원서원서 기재사항은 사실과 틀림없으며 허위 사실을 기재하였을 때에는 관계법령에 의거 당해 시험이 정지되거나 합격 결정이 취소되고, 그 처분이 있는 날로부터 5년간 동시자격이 정지되어도 이의를 제기하지 않겠으며, 시험과 관련한 사실관계 확인을 위하여 관계 기관으로부터 관련정보를 제공받고 제공하는 것에 동의하며, 만약 본 시스템의 원서원서 기재사항과 불일치할 경우 본인의 당해시험 무효처리 및 최종합격 취소처리 자격정지 되어도 아무런 이의를 제기하지 않겠습니다.

저장
⑧

← 이전

① 취업지원대상자 가점대상자

- ▶ 국가보훈처(보훈지청)에 취업지원대상자로 등록된 지원자는 해당기관에 취업지원대상자 가점(5%, 10%) 유무를 다시 확인하고, 정확한 「보훈번호」와 「취업지원대상자 가점」을 입력합니다.

② 의사상자 등 가점대상자

- ▶ 보건복지부에 의사상자 및 그 배우자 또는 자녀로 등록된 지원자는 관할구청에 의사상자 가점(3%, 5%) 유무를 다시 확인하고, 정확한 「의사상자 번호」와 「의사상자 등 가점」을 입력합니다.

③ 체육대회 입상 가산점대상자

- ▶ 체크박스 체크(☑) 후 본인에게 맞는 「체육대회 입상 가산점」 항목을 택일하여 입력할 수 있습니다. (중복인정은 불가하오니, 최상위 한건만 입력함)
- ▶ 「입상체육대회명」은 입상체육대회명, 종목, 순위 등을 구체적으로 입력합니다.
 - ※ 예) 입상: 제80회 전국체육대회 육상(100m) 3위 입상

④ 장애인용시자

- ▶ 지원자 본인이 장애인인 경우 체크박스를 체크(☑)하여 「장애유형」과 「장애정도», 「편의 제공요청 유무」 항목을 모두 입력합니다.
- ※ 응시원서 접수방법안내 5page ③ 응시분야 선택 에서 『2023학년도 전라북도 공립 중등 교사 임용시험(장애)』 임용시험을 선택한 지원자는 반드시 입력하셔야 합니다.

⑤ 임신부편의제공요청 유무

[임신부 중 해당자만 신청]

- ▶ 지원자 중 임신으로 인해 응시에 어려움이 있어 편의 제공이 필요한 자에 한해 편의 제공 요청 유무 항목을 입력하고, 15page “3. 파일 첨부, 원서 출력, 응시료 납부”에 따라 해당 증명 서류 파일을 첨부합니다.



⑥ 응시수수료 면제대상자

- ▶ 주민센터(행정복지센터)에 “국민기초생활수급자”, “한부모가족보호대상자”로 등록된 지원자는 주민센터에 대상유무를 반드시 다시 확인하고 면제항목을 입력바랍니다.
- ※ 체크박스 체크(☑) 후 본인에게 맞는 면제항목을 선택하여 입력할 수 있으며, 전라북도 교육청에서는 “기타대상자” 항목은 사용하지 않습니다.
- ※ 응시수수료 면제대상자도 반드시 응시수수료를 결제해야 접수처리가 완료되며, 접수마감 후 전라북도교육청에서 면제대상여부를 확정하고 환불처리(결제승인취소)합니다.

⑦ 응시수수료 납부여부

- ▷ 「응시수수료 납부여부」로 **정상접수 여부를 확인**할 수 있습니다.
※ 응시수수료가 “납입”은 정상접수, “미납”은 원서가 접수되지 않은 상태입니다.

⑧ 저장

- ▷ 가산점 및 기타사항을 입력(완료) 후 응시원서를 **저장** 합니다.
※ 저장 시에 입력 요구 메시지가 나오는 경우   을 클릭하여 해당 항목을 찾아 입력한 다음 **저장** 하시기 바랍니다. (응시원서 “**삭제**”버튼은 저장 후 활성화 됨)

3 파일 첨부, 원서 출력, 응시료 납부

임용시험 2023학년도 00호 공·사립 중등교사 임용시험(일반)				교과 체육	
> 기본사항					
* 표시는 필수 항목입니다					
비밀번호변경 파일첨부 원서출력 응시료납부					
*응시교과	체육	*최종 수정일	2019.05.02 16:52:17 (IP:)		
*성명	김체육	*주민등록번호	770152-3524772		
*지원방법	공립(1순위)+사립(2순위) ▼				
*1순위	공립 ▼	*2순위	사립1법인 ▼		



① 파일첨부

- ▷ 아래의 해당자는 **증명서류를 스캔하여 반드시 파일로 첨부**해야 합니다.

각종 증명서류를 스캔하여 반드시 파일로 첨부

1. (체육과목 가산점 대상자(체육과목에 한함): 경기입상 실적증명서
2. 취업지원 대상자 가점 신청자: 취업지원 대상자 증명서
3. 의사상자 등 가점 신청자: 의사상자 증명서
4. 장애인 구분 모집 지원자: 장애인 증명서류 사본
5. 장애인 등 편의제공 신청자: 장애인(임신부) 편의제공 신청서, 의사 진단서(소견서)
6. 응시수수료 면제(환불) 대상자: 국민기초생활 보장 수급자, 한부모가족 지원대상자, 기타 면제대상자 증명서류

※ 파일첨부 시 스캔 파일명을 '지원자성명-제출 서류명'로 저장하여 첨부

예) 홍길동-경기입상증명서.jpg, 홍길동-의사진단서.jpg, 홍길동-응시수수료면제.jpg

※ 공고문 21쪽 “바 인터넷 접수 시 스캔 파일 제출 대상자 및 제출 서류”를 참고하시기 바랍니다.

② 원서출력

- ▷ 「원서출력」을 클릭하여 응시원서의 입력내용을 확인합니다.
- ※ 입력사항에 오류가 있는 경우 해당 입력 화면으로 이동하여 수정 후 저장합니다.
- ※ 응시원서는 수험표가 아니므로 수험표 출력기간[2022.11.18.(금) 10:00]이 도래하면
중등교원 온라인채용시스템 상단의 수험표출력 메뉴에서 수험표를 출력해야 합니다.
- ▷ 응시원서 접수기간에는 응시료납부와 관련 없이 원서(접수)내용을 수정할 수 있습니다.

③ 응시료납부

- ▷ 「응시료납부」를 클릭하여 응시료납부 화면으로 이동합니다.

응시료 납부

1.원서정보 등록

2.응시료 납부

3.접수미완료(응시료미납)

응시료납부

⑦

임용시험명

2023학년도 00도 공·사립 중등교사 임용시험(일반)

응시교과

체육[지원방법:1순위 공립 / 2순위 사립1법인]

성명

김체육

주민등록번호

770152 - 3524772

결제금액

25000 원(응시료)

결제

⌚

< 이전

- ⑦ 선택한 「임용시험명」과 「응시교과」의 [지원방법]이 맞는지 최종 확인합니다.
- ⌚ 결제금액 「공립」 25,000원, 「사립」 1,000원을 확인하고 결제 를 클릭합니다.

결제요청

→ 기입된 정보는 원서정보에 등록된 정보로 수정 필요 시 원서정보를 수정하시기 바랍니다.

결제방법

결제방법을 선택하세요.

결제방법을 선택하세요.

신용카드 결제

실시간 은행계좌이체

상 품 명

온라인채용 응시수수료

성 명

김체육

전 자 우 편

sun@sun.kr

이 동 전 화

010-1234-5678

결제

닫기

※ 반드시 결제완료하여야 접수완료 됩니다.

- 16 -

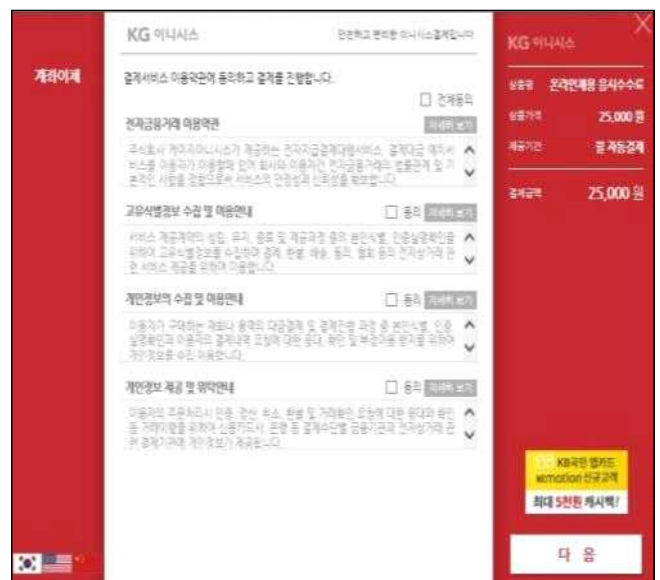
▷ 「신용카드 결제」와 「실시간 은행계좌이체」 중에 택일하여 결제를 진행합니다.

※ 응시수수료 결제(여부)정보는 전자우편「이메일」으로 발송되오니, 반드시 발송된 전자우편 「이메일」의 결제완료 여부를 확인하시기 바랍니다.

[신용카드 결제화면]



[계좌이체 화면]



1) 「신용카드 결제」: 지원자 본인 또는 가족 등의 신용카드로 결제 가능합니다.

2) 「계좌이체」: 지원자 본인 또는 가족 등의 은행계좌를 이용하여 이체할 수 있습니다.

※ 결제 시에 지원자 본인 또는 가족 등의 인터넷뱅킹용 인증서가 필요하며, 결제 화면은 예시 화면으로 시스템 개선 등으로 달라질 수 있습니다.

※ 결제 중 도움이 필요하거나, 오류가 발생하는 경우 결제 대행업체 (주)KG이니시스 고객센터(☎: 1588-4954, <https://www.inicis.com>)에 문의하시기 바랍니다.

★ 이것으로 모든 원서접수가 완료되었으며, 접수유무는 전화로 안내하지 않습니다.

상단의 **원서출력** 을 클릭하여 해당 내용이 제대로 기재가 되었는지 다시 확인하시고 접수상태가 「완료」로 되어 있고, 응시료납부여부는 「납부」로 되어 있는지 본인의 접수 유무는 본인이 직접 확인하시기 바랍니다.


▷ 수험번호는 추후 일괄 부여되며 수험표(접수증이 아님) 출력 시 확인 가능합니다.

4 접수증 출력

▶ 접수증출력

- ▷ 응시료 납부 후 접수가 정상적으로 되었는지 확인하기 위해서 **접수증출력** 을 클릭하여, 시험명 및 응시교과, 성명, 접수일자 등을 반드시 확인합니다.

1.원서정보 등록		2.응시료 납부		3.접수완료(응시료완납)	
<div> <div>임용시험</div> <div>2023학년도 000 공·사립 중등교사 임용시험(일반)</div> <div>교과 체육</div> </div>					
<div> <div>> 기본사항</div> <div>* 표시는 필수 항목입니다</div> <div> <div>비밀번호변경</div> <div>파일첨부</div> <div>원서출력</div> <div style="border: 2px solid red;">접수증출력</div> <div>응시료납부취소</div> </div> </div>					
*응시교과	체육	*최종 수정일	2019.05.02 16:52:17 (IP:)		
*성명	김체육	*주민등록번호	770152-3524772		
*지원방법	공립(1순위)+사립(2순위) ▼				
*1순위	공립 ▼	*2순위	사립1법인 ▼		



접수증출력

프린트


접수증

시험명	2022학년도 000 중등교사 임용시험(일반)
응시교과	체육[지원방법:1순위 공립 / 2순위 사립1법인]
성명	김중동
주민등록번호	770152-1
접수일자	2021. 10. 29

위와 같이 접수되었음을 확인합니다.

2021. 10. 29

000 교육



※ 응시자 유의 사항

- 이 접수증은 단지, 인터넷 접수 확인을 위한 증표이므로 응시자는 본 접수증으로는 시험에 응시할 수 없으므로 반드시 수험표 출력 가능일 이후 수험표 출력 메뉴에서 수험표를 출력하여 시험 당일 신분증과 함께 지참하여야 시험에 응시할 수 있습니다.
- 응시자는 시험명(일반/장애인)과 응시분야(교과)를 반드시 확인 바랍니다.

- ※ 장애구분모집에 잘못 접수한 일반인은 장애구분모집 임용시험에 응시할 수 없으니, 「시험명」과 「응시교과」의 [지원방법]을 정확히 확인하시기 바랍니다.

5 수험표 출력

▶ 수험표출력

- ▷ 수험표는 중등교원 온라인채용시스템 상단의 **수험표출력** 메뉴에서, **1차 시험장소 공고일 [2022.11.18.(금) 10:00] 이후 출력 가능**하며, **1차 시험당일[2022.11.26.(토)]** 신분증과 함께 반드시 지참하셔야 합니다.



※ 수험표는 반드시 컬러프린터로 출력하시고, 이면지 사용과 메모(낙서) 등을 금지합니다.

[수험표예시]

수험표 [1차시험]					
2023학년도 00도 공·사립 중등교사 임용시험(일반)					
교과	제목	성명	김체욱	성별	남
지원방법	1순위 공립 / 2순위 사립 1법인				
수험번호 (시험장 / 시험실)	18280531 (제1시험장(시험 중학교) / 제1시 험실)	주민등록 번호	770152 - 3524772		
		2022.11.18. 000교육감			

■ 주의사항

[시험일자] 교육학 및 전공: 2022.11.26.(토)

1. 수험표(Color)출력은 이면지를 사용할 수 없으며, 수험표에 낙서나 메모는 금지됩니다.
2. 시험 당일 수험표, 신분증, 지워지지 않고 번지지 않는 흑색필기구, 아날로그 손목시계를, 반드시 지참합니다.
3. 수험생은 시험 당일 오전 08:30분까지 지정된 시험실에 입실을 완료하여야 하며, 09:00시 시험시작 이후에는 시험장 실내 출입과 매 교시 시험시작 이후에는 시험실 입실을 금지합니다.

※ 수험표 확인사항

- 수험번호 및 시험장 유무 (수험번호는 원서접수 마감 이후 무작위로 일괄 부여됨)
- 시험명 및 교과, 지원방법, 성명, 주민등록번호 등의 기재사항 이상 유무
- 본인사진 식별가능 여부 및 전라북도교육감 직인 날인 여부

6

응시료 납부 취소 (원서접수취소)

▶ 응시료납부취소 (원서접수취소)

- ▷ 「시험명」과 「응시교과」를 정확히 선택하고 로그인하여, **응시료납부취소** 순으로 **원서접수취소**를 완료합니다.

임용시험 2022학년도 000 중등교사 임용시험(일반) 교과 체육

> 기본사항

* 표시는 필수 항목입니다

비밀번호변경 파일첨부 원서출력 접수증출력 **응시료납부취소**

*응시교과	체육	*최종 수정일	2021.10.29 16:46:28 (IP:)
*성명	김중등	*주민등록번호	770152-1
*지원방법	공립(1순위)+사립(2순위)		
*1순위	공립(국립)	*2순위	사립1법인

4.5cm
외교부
(표준사진)
3.5cm



응시료 납부

1. 원서정보 등록 2. 응시료 납부 3. 접수완료(응시료완납)

* 응시료납부

임용시험명	2022학년도 000 중등교사 임용시험(일반)
응시교과	체육[지원방법:1순위 공립 / 2순위 사립1법인]
성명	김중등
주민등록번호	770152 - 1
결제금액	00000 원 (응시료)

원서출력 **응시료납부취소**

< 이전

- ※ 응시원서 접수기간에 응시료납부취소 하더라도 저장된 응시원서는 삭제되지 않으며, 로그인 즉시 저장되어 있는 응시원서 수정과 삭제, 응시료납부가 가능합니다.
- ※ **취소기간[2022.10.22.(토) 13:00 ~ 10.24.(월) 18:00]**에는 **원서접수를 완료한 지원자만 원서접수를 취소**할 수 있는 기간으로, 추가접수와 원서(입력사항)수정은 불가능합니다.
- ★ 응시료납부취소 시 「카드결제」는 **카드승인이 즉시 취소(2~3일 후 반영)**되고, 「계좌이체」는 **취소 후 출금계좌로 3~4일 후 입금**(승인즉시 출금)처리 됩니다.

유의사항

- 본 매뉴얼은 수험생의 편의를 위하여 제작되었으므로, 응시원서 작성은 반드시 공고문에 따라 작성하여야 합니다.