

2023 유·초등 신규임용예정자 직무연수 안내



충청남도교육청의 유·초등·특수학교(유·초) 임용예정자가 되심을 축하드리며, 안내된 내용을 확인하시어 「유·초등 신규임용예정자 직무연수」에 참여하시기 바랍니다.

1. 기간: 2023.2.8.(수)~2.14.(화) 총 45시간(집합 10, 실시간화상 18, 원격콘텐츠 17)
2. 장소: 충청남도교육청교육연수원(집합연수 2.8./2.14.), 자택(실시간화상연수)
3. 연수 대상: 유·초등·특수학교(유·초) 신규임용예정자 185명
4. 개강식: 2023. 2. 8.(수) 9:50, 교육연수원 대강당(9:40까지 입장 완료)
5. 연수생 등록 및 연수 신청 기간: 2023.1.30.(월) ~ 2.1.(수) 연수원 누리집
6. 행정 사항

가. 원격콘텐츠 수강: 2023.2.8.(수) ~ 2.14.(화) 연수원 누리집 나의 학습방에서 개별수강

나. 원격콘텐츠 연수 미이수자는 연수 이수증 발급 불가

다. 실시간 쌍방향 화상 연수 시, 접속 상태 사전 점검 필수(줌, 카메라, 마이크 등)

라. 첫 날 개강식(9:50)에 늦지 않도록 유의(9:40까지 대강당 입장 완료)

마. 정식 임용발령 직후에는 연수원 누리집 개인정보에서 소속기관(학교명), 직급(유,초등교사), 나이스 개인번호 등을 반드시 수정해야 추후 교원연수로 이수 처리가 가능

바. 연수 불참 사유 발생하는 경우, 아래 연락처로 사전 연락

충청남도교육청교육연수원 연수기획부 교육연구사 임지연 ☎041-851-6172

※ 연수 제외 대상자: 군 복무 중인 자

사. 기타: 운영 시간표 및 연수 신청 방법 등 아래 참조

연수 일정

1. 과 정 명: 유·초등 신규임용예정자 직무연수
2. 연수 기간: 2023.2.8.(수) ~ 2.14.(화) 총 45시간(집합10, 실시간화상18, 콘텐츠17)
3. 연수 장소: 충청남도교육청교육연수원 대강당(집합), 자택(실시간 화상)
4. 연수 대상: 유·초등 신규임용예정자 185명
5. 시 간 표

시간 월일	1교시	2교시	3교시	점심	4교시	5교시	6교시
	09:00~ 09:50	10:00~ 10:50	11:00~ 11:50	12:00~ 12:50	13:00~ 13:50	14:00~ 14:50	15:00~ 15:50
2.8.(수)~ 2.14.(화)	원격콘텐츠 연수(17시간) 연수 기간 중, 연수원누리집 나의 학습방에서 개별 수강						
2.8.(수) 집합	♡ 개강식 9:50~	문화예술 공연	교사는 공무원이다	점심	교사가 되는 것에 대하여		교육감 특강
2.9.(목) 실시간화상 851 851 6172 (123)	충남미래교육 정책의 이해		교원단체의 이해	점심	(유치원) 발령 첫 달, 우리는		
(초등) 발령 첫 달, 우리는							
(특수) 발령 첫 달, 우리는							
2.10.(금) 실시간화상 851 851 6172 (123)	(유치원) 기대되는 신규교사 365일			점심	(유치원) 교사는 교육과정 전문가다		
	(초등) 기대되는 신규교사 365일				(초등) 교사는 교육과정 전문가다		
	(유특) 기대되는 신규교사 365일				(유특) 교사는 교육과정 전문가다		
	(초특) 기대되는 신규교사 365일				(초특) 교사는 교육과정 전문가다		
2.13.(월) 실시간화상 851 851 6172 (123)	K에듀파인과 나이스 바로알기			점심	세대공감 소통과 교육활동보호		학생생활교육과 학교폭력예방
2.14.(화) 집합	♡	학생, 학부모, 교사가 함께 성장하는 교실 상담		점심	선배 교사와의 만남 (유치원) (초등1,2,3,4) (유특) (초특)		선배교사와 함께하는 음악 콘서트 ♡ 수료식

6. 기타 안내

가. 초등 분반은 연수 교재의 명단에 기재 예정(교재는 개강일에 배부)

나. 강의 평가 설문지 작성: 연수 마지막 날(수요일)에 문자 안내

다. 현재 재직 중인 교사(기간제 포함) 복무 처리 방법

- “여비 지급하지 않음” 처리, 출장지는 교육연수원(집합일), 자택(실시간화상연수일)
- 출장 목적: 유초등 신규임용예정자 직무연수 참여

라. 미이수 처리 기준: 총 이수시간의 8/10 미만 이수자

마. 충청남도교육청교육연수원 위치

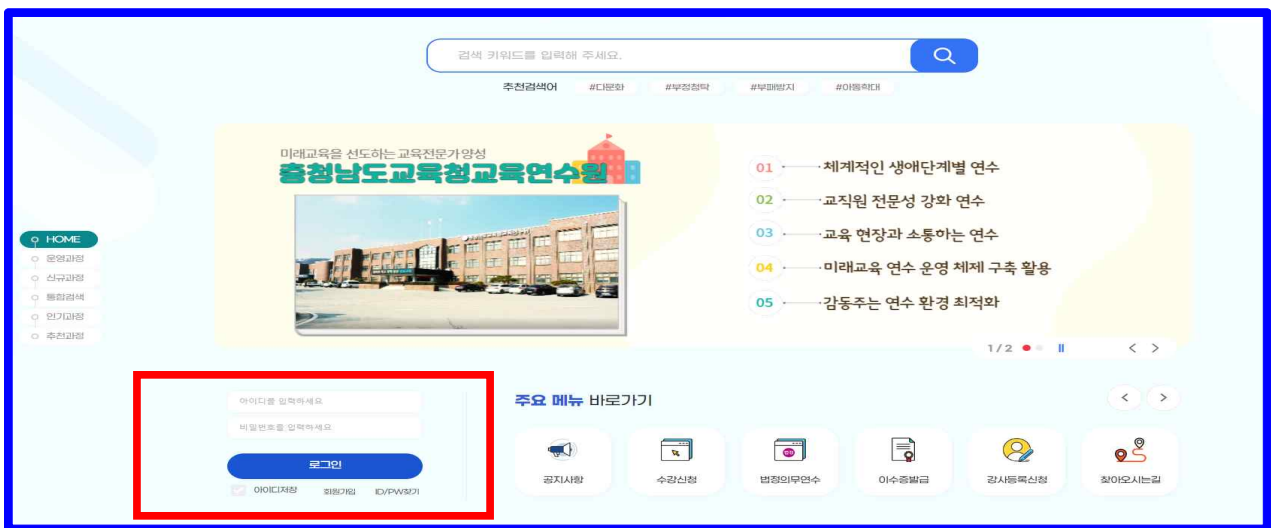
- 충청남도 공주시 연수원길 88-25(금흥동)
- 고속도로(승용차) 이용 시: 공주IC 톨게이트에서 10분 소요
- 대중교통(버스) 이용 시: 공주시외버스터미널에서 택시로 15분 소요

연수 신청 방법(회원 가입 포함) 안내

※회원 가입, 수강신청 등 시스템 관련 문의: 원격연수 운영팀 ☎ 041-851-6161~2

① 회원 가입

가. 인터넷 검색: 충청남도교육청교육연수원 또는 주소창 <http://www.ceti.or.kr> 이동
메인 화면에서, 회원가입 누르기



나. 휴대폰 인증 및 동의



다. 회원가입 동의

회원가입

홈 > membership > 회원 가입

본인인증 > 약관동의 > 정보입력 > 가입완료

회원등록약관

제 1조 (목적)
이 약관은 통합교육연수지원시스템에서 제공하는 연수관련 서비스의 이용과 관련하여 중앙교육연수원 (또는 통합교육연수지원시스템 공동활용기관)과 회원과의 권리, 의무, 책임 사항 및 기타 필요한 사항을 규정함을 목적으로 합니다.

제 2조 (정의)
이 약관에서 사용하는 용어의 정의는 다음과 같습니다.

개인정보보호정책

* 수집하는 개인정보 항목
- 필수항목 : 성명, 아이디, 비밀번호, 소속기관, 근무기관, 직급, 이메일주소, 휴대폰번호
- 선택항목 : 영문이름, 전화번호, 주소, 사진, 담당과목 등

* 개인정보의 수집 및 이용 목적
이름, 아이디, 비밀번호, 소속기관, 근무기관, 직급, 개인 정보 및

☒ 동의함 ☐ 동의하지 않음

가입취소 > **회원가입 >** 비회원가입 >

라. 기본정보 입력 화면 ※ SMS수신에 동의해야 함(미동의 시, 문자 안내 못 받음)

기본정보

(*)는 필수 입력 항목입니다.

사진첨부

아이디*

비밀번호*

비밀번호확인*

성명*

생년월일*

성별*

내/외국인*

주소

이메일*

전화번호*

핸드폰번호*

팩스번호

환급계좌정보

SMS수신

이메일수신

강사신청

찾아보기...

중복확인

* 띄어쓰기 없이 영/숫자로 6 ~ 20자까지 가능합니다.

* 비밀번호는 영문, 숫자, 특수문자(!@#\$%^&*) 조합으로 하되, 영문은 2자 이상으로 만드셔야 합니다.
ex) 비밀번호는 abc, cde, 123, 678 등 연속된 영문이나 숫자로 사용하지할 수 없습니다.
비밀번호는 q1a!f0486! 이런식으로 영문 + 숫자 + 특수문자(!@#\$%^&*)로 조합으로 입력하셔야 합니다.
비밀번호는 아이디나 생년월일 전화번호가 들어있으면 안됩니다.
* 변경할 비밀번호는 최소 9자리이상 40자 이하로 입력하여 주십시오.

우편번호 : 우편번호검색

직접입력

* 정확하게 기입해 주시기 바랍니다. 예)ABC@TRAINING.COM

은행명 : 선택 계좌번호 : 예금주 : 입력

☒ 수신함 ☐ 수신안함
※ SMS 수신동의를 하지 않을 경우 과정진행(수강신청,학습관련) 관련정보를 제공받지 못할 수 있습니다.

☒ 수신함 ☐ 수신안함
☐ 신청함 ☒ 신청안함

* 연수원에 출강했던 이력이 있는 강사나 향후 출강이 예정되어 있는 강사면 신청하실 수 있습니다.
* 신청 후 운영자의 승인을 거쳐 강사로 등록됩니다.

마. 기관 정보 입력 화면

기관정보

공무원여부

☒ 예
 ☐ 아니오

소속기관명*

* 소속기관명은 근무기관명 옆 근무기관검색 버튼을 클릭하여 기관 선택 시 자동 입력됩니다.

근무기관명*

근무기관검색

* 부서명 또는 기관명으로 검색한 후 소속 부서명을 선택하세요.
- 기관명이 소속부서인 경우 해당기관명을 선택 예) 기관장, 초등학교 등
- 공공기관소속이 아니거나 소속기관이 없을 경우 일반인 검색 후 선택

부서명

직급명*

직급검색

* 직급명 검색 후 존재하지 않을 시, 일반인으로 검색해 추가해 주시기 바랍니다.

직위명

직위검색

직위초기화

교육대상자 구분*

--선택--

담당과목명

초등교과

* 교원일때만 담당하는 과목명 입력

1) 근무 기관 검색/ 직급 검색

통합교육연수시스템

기관코드조회

소속기관명

충청남도교육청

검색

* 부서명 또는 기관명으로 검색한 후 소속 부서명을 선택하세요.
- 기관명이 소속부서인 경우 해당기관명을 선택 예) 기관장, 초등학교 등
- 공공기관소속이 아니거나 소속기관이 없을 경우 일반인 검색 후 선택

기관코드	소속기관명	근무기관명(부서)
9140000	충청남도교육청	충청남도교육청
9140032	충청남도교육청 갈산고등학교	갈산고등학교
9140357	충청남도교육청 감사관	감사관
9140177	충청남도교육청 감사담당관	감사담당관
9140034	충청남도교육청 강령고등학교	강령고등학교
9140378	충청남도교육청 강령상업고등학교	강령상업고등학교
9140201	충청남도교육청 강령상업정보고등학교	강령상업정보고등학교
9140341	충청남도교육청 갈산고등학교	갈산고등학교
9140079	충청남도교육청 건양고등학교	건양고등학교
9140360	충청남도교육청 건양대학교병설건양고등학교	건양대학교병설건양고등학교

«

1

2

3

4

5

6

7

8

9

10

»

취소

“근무기관명” 검색
“충청남도교육청” 선택하기!

통합교육연수시스템

직급코드조회

직급명

교사

검색

직급코드	공무원구분	직종	직군	직렬	직급명
05462	행정부국가공무원	특정직		교사	
03010	행정부국가공무원	일반직		교사(교장직렬)	
04757	행정부국가공무원			교사보	
03873	행정부국가공무원	별정직		군로(영지)도교사(8급 상당)	
U50030	행정부국가공무원	특정직		기간제교사	
07179	행정부국가공무원	특정직		보건교사	
17274	행정부국가공무원	특정직		사서교사	
N0413	행정부국가공무원			사서교사	
17276	행정부국가공무원	특정직		수석교사	
N0412	행정부국가공무원			수석교사	

«

1

2

3

4

»

취소

직급검색-“교사”로 검색 후
“특정직” “교사” 선택하기!

2) 교육대상자 구분

* 교육대상자 구분	<div> <div>선택</div> <div>▼</div> </div>
* 교육기관유형	<div> <div></div> <div>교육기관유형 선택</div> </div>

※ 교육대상자 구분: 유치원교원 또는 초등교원으로 선택

담당과목명: 초등교과, 유치원교과, 초등특수, 유치원특수로 입력

바. 나이스 정보 활용 동의

나이스 정보 활용 동의서

*이수 결과를 시도교육청 나이스로 전송할을 동의 하십니까?

*대상자는 17개 시도 교육청 소속 교원, 교육전문직, 공무원에 한함.

☐ 동의함 ☒ 동의하지 않음

※ 나이스정보 활용 동의서 “동의하지 않음” 체크

※ 정식 발령 후에, 나이스정보 활용 동의서 “동의함” 체크로 꼭 변경바람

2 수강 신청

가. 로그인후 화면 중앙의 과정검색- [키워드 ‘유초등 신규’ 입력] 검색

검색 키워드를 입력해 주세요.

Q

추천검색어

#다문화

#부정청탁

#부패방지

#아동학대

미래교육을 선도하는 교육전문가 양성

충청남도교육청교육연수원

01

→ 체계적인 생애단계별 연수

02

→ 교직원 전문성 강화 연수

03

→ 교육 현장과 소통하는 연수

04

→ 미래교육 연수 운영 체제 구축 활용

05

→ 감동주는 연수 환경 최적화

1 / 2

<

>

HOME

○ 운영과정

○ 신규과정

○ 통합검색

○ 평가과정

○ 추천과정

아이디를 입력하세요

비밀번호를 입력하세요

로그인

아이디재장

회원가입

ID/PW찾기

주요 메뉴 바로가기

📢

공지사항

📁

수강신청

📋

법정의무연수

📄

이수증발급

👤

강사등록신청

📍

찾아오시는길

나. 해당 연수과정 [신청하기] 누르기 ‘유초등 신규임용예정자 직무연수’

충청남도교육청교육연수원

연수안내 연수원소개 자료실 참여마당 지원센터 열린광장 유튜브 연수

유초등 신규임용예정자 직무연수

추천검색어 #다문화 #부정정탁 #부패방지 #아동학대

정규 과정 총 12건

은입과정

유초등 신규임용예정자 직무연수

2023.1.30.~23.2.1. 2023.2.8.~2.14.

*차시: 45차시 *대상: 유치원, 초등학교원

신청하기 상세보기

③ 수강 신청 시, 확인 사항 “홈> 마이페이지> 개인정보수정”

○ 기관정보확인

근무기관명: 충청남도교육청 직급: 교사

※ 정식 발령 후, 근무기관은 ‘소속학교명’으로 꼭 수정하기 바람

○ 핸드폰번호 정확히 입력

○ SMS수신 ‘수신함’ 체크

- SMS수신에 ‘수신안함’ 체크 시, 문자 안내를 받을 수 없음

○ 나이스 정보 전송 ‘동의안함’ 체크

※ 정식 발령 후, ‘동의함’으로 꼭 수정하기 바람

○ 나이스 개인번호(예: N101010023) 입력 및 확인

※ 정식 발령 후, 입력사항임

원격콘텐츠 연수 개별 수강 방법 안내

*수강 기간: 2023.2.8.(수) ~ 2023.2.14.(화)

*수강 방법: 연수 기간 내, 연수원 누리집 나의학습방 접속하여 개별수강 완료

① 원격콘텐츠 연수 수강 방법: 회원가입 및 연수 신청 승인 후, 가능
가. PC 활용 학습(인터넷 브라우저: 크롬, 엣지)

1) 로그인 후, 나의학습방 [수강과정] 누르기



2) 해당 과정의 [강의실 입장] 누르기 원격연수(17차시)



3) [학습하기] 누르기하면 학습목록이 보이며 [학습시작] 누르기하여 수강

② 이수증 발급 받기

- 이수증 출력 및 발급 시기: 교육기간 종료 후 2주 후 출력 가능
- <http://www.ceti.or.kr> 접속 후 로그인
- 나의학습방 [이수증 발급] 누르기



- 이수증 발급 원하는 과정 선택 후 [출력] 누르기
- 연수 이수 결과 나이스 등재는 정식 발령 후에 이루어짐
(정식 발령 후, 마이페이지-개인정보수정에서 나이스전송활용동의 확인)


실시간 화상 연수(ZOOM) 참여 방법 안내

□ ZOOM 사용을 위한 준비물 : PC 또는 노트북, 웹캠, 이어폰

- ※ 노트북은 일반적으로 웹캠이 있으나, 오래된 노트북은 없는 경우도 있어 확인해야 함.
- ※ PC나 노트북을 권장하며, 부득이한 경우 외에는 스마트폰 접속은 허용하지 않음
- ※ 스피커를 사용하는 경우 하울링 발생할 수 있음(이어폰 사용 권장)

□ ZOOM 설치 및 로그인하기 (절차) -회의 참가로그인 정보-참가비밀번호

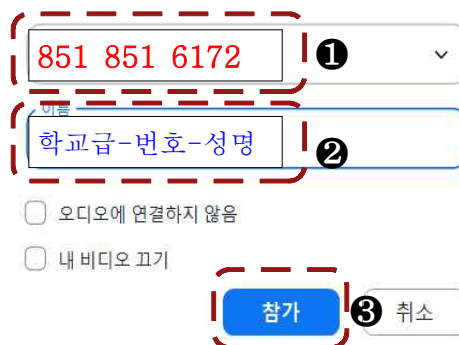
1. 바탕화면에서  아이콘 

2. 회의 참가 



3. 두 빈칸을 입력(반드시 지켜야 할 사항임)

회의 참가

A form for joining a Zoom meeting. It has two input fields: the first contains '851 851 6172' and is labeled with a red '1' and a dropdown arrow; the second is labeled '이름' (Name) and contains '학교급-번호-성명', with a red '2' next to it. Below these are two checkboxes: '오디오에 연결하지 않음' (Do not connect to audio) and '내 비디오 끄기' (Turn off my video). At the bottom is a blue '참가' (Join) button with a red '3' and a '취소' (Cancel) button next to it. Red dashed boxes highlight the first input field, the second input field, and the '참가' button.

② '이름' 입력

- 이름 입력 방법이 틀리면 입장이 불가함
- 첫 번째 로그인 할 때 한번 입력하면 됨 : 이름이 저장됨

<이름 입력 방법>

순	이름 입력 방법	예시(연수번호 세 자리로 입력)
1	유치원	유-001-홍길동
2	초등	초-100-홍길동
3	유치원 특수	유허-200-홍길동
4	초등 특수	초특-211-홍길동
		연수번호는 연수교재의 명단 참조할 것 (교재는 2.8. 개강일 배부)

③ 참가

4. 회의 비밀번호 입력 : 123

회의 비밀번호 입력

5. 아래쪽 화면의 ‘컴퓨터 오디오 테스트’를 하여 오디오 상태 점검

6. 컴퓨터 오디오로 참가’ 누르기

스피커 및 마이크 테스트

7. 화상 강의에 입장하면 반드시 ‘비디오를 사용하여 참가’

※ 비디오를 사용하지 않는 경우 출석 불인정에 유의

(강의 도중 비디오를 사용하지 않아, 결석 처리되는 일이 없도록 유의)